



RMA

RELATÓRIO MENSAL DE ATIVIDADES

2020
OUTUBRO

RECUPERAÇÃO JUDICIAL DE



ARAMÓVEIS INDÚSTRIA DE MÓVEIS LTDA

1º VARA CÍVEL DA COMARCA DE ARAPONGAS/PR

PROCESSO: 0002465-64.2016.8.16.0045



1. INTRODUÇÃO

O presente trabalho tem o objetivo de informar as atividades da Recuperanda ARAMÓVEIS INDÚSTRIA DE MÓVEIS LTDA, atendendo a obrigação prevista no art. 22, II, alínea "c", da Lei nº 11.101/2005.

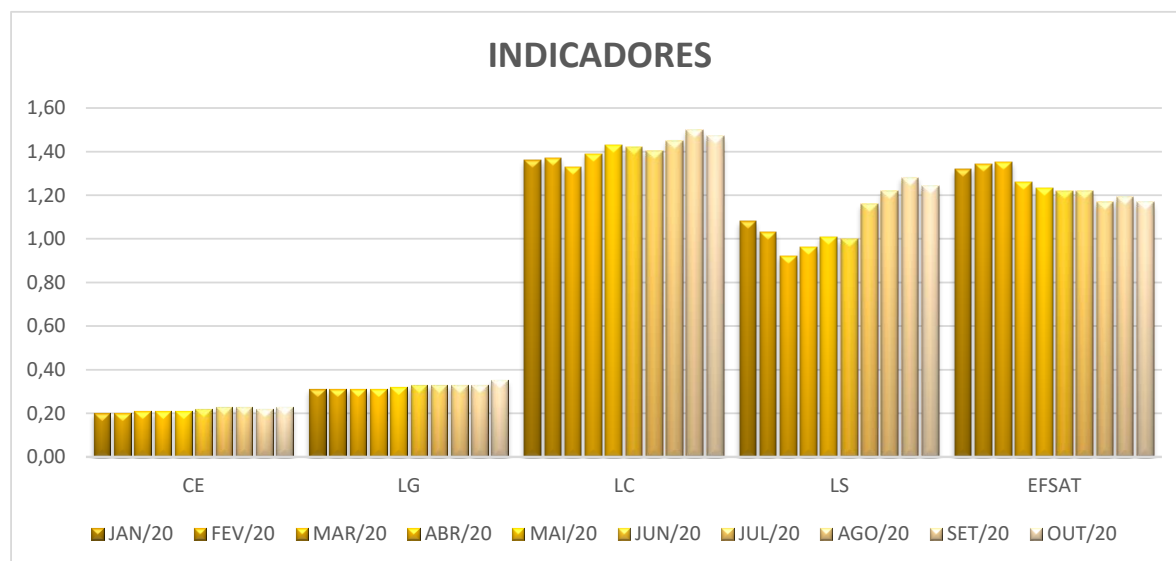
As informações aqui prestadas baseiam-se nas demonstrações contábeis fornecidas pela Recuperanda (Mov. 1847.2)

2. INFORMAÇÕES FINANCEIRAS

O exame foi realizado de acordo com as informações contidas nas demonstrações contábeis¹ apresentadas pela Empresa Recuperanda, retratando a movimentação do período de **OUTUBRO/2020**.

2.1. ANÁLISE ECONÔMICA E FINANCEIRA

Após exame das demonstrações Patrimoniais apresentadas, segue exposição da análise da liquidez e capacidade de pagamento da Recuperanda:



¹Protocolado nos Autos 0002465-64.2016.8.16.0045: BALANCETE SINTÉTICO e DEMONSTRATIVO DO RESULTADO DO PERÍODO "para verificação mensal" referente ao período de OUTUBRO/2020.



2.1.1. COMPOSIÇÃO DO ENDIVIDAMENTO

$$CE = (PC / (PC + EPL))$$

INDICADOR	JAN/20	FEV/20	MAR/20	ABR/20	MAI/20	JUN/20	JUL/20	AGO/20	SET/20	OUT/20
ENDIVIDAMENTO FINANCEIRO SOBRE ATIVO TOTAL	0,20	0,20	0,21	0,21	0,21	0,22	0,23	0,23	0,22	0,23

Indica quanto da dívida total da empresa deverá ser pago no curto prazo.

As demonstrações apontam que do total das dívidas, 23% são exigidas no curto prazo para o período analisado.

2.1.2. ÍNDICE DE LIQUIDEZ GERAL

$$LG = ((AC + RLP) / (PC + ELP))$$

INDICADOR	JAN/20	FEV/20	MAR/20	ABR/20	MAI/20	JUN/20	JUL/20	AGO/20	SET/20	OUT/20
LIQUIDEZ GERAL	0,31	0,31	0,31	0,31	0,32	0,33	0,33	0,33	0,33	0,35

Este indicador demonstra que no período analisado não há disponibilidade suficiente para quitar as obrigações totais da empresa, ou melhor dizendo, a Recuperanda possui R\$ 0,35 (trinta e cinco centavos) para a quitação de cada R\$ 1,00 da sua dívida total (curto e longo prazo).

2.1.3. ÍNDICE DE LIQUIDEZ CORRENTE

$$LC = (AC / PC)$$

INDICADOR	JAN/20	FEV/20	MAR/20	ABR/20	MAI/20	JUN/20	JUL/20	AGO/20	SET/20	OUT/20
LIQUIDEZ CORRENTE	1,36	1,37	1,33	1,39	1,43	1,42	1,40	1,45	1,50	1,47

O índice de Liquidez corrente demonstra a disponibilidade para quitar as obrigações de curto prazo. Desta análise verifica-se que a Recuperanda apresenta liquidez de R\$ 1,47 para cada R\$ 1,00 devido no período analisado.



2.1.4. ÍNDICE DE LIQUIDEZ SECA

$$LS = ((AC-ESTOQUE)/PC)$$

INDICADOR	JAN/20	FEV/20	MAR/20	ABR/20	MAI/20	JUN/20	JUL/20	AGO/20	SET/20	OUT/20
LIQUIDEZ SECA	1,08	1,03	0,92	0,96	1,17	1,16	1,16	1,22	1,28	1,24

O índice de Liquidez seca demonstra a disponibilidade (excluído o estoque) para quitar as obrigações a curto prazo. Desta análise verifica-se que a Recuperanda apresenta liquidez de R\$ 1,24 para cada R\$ 1,00 devido no período analisado.

2.1.5. ENDIVIDAMENTO FINANCEIRO SOBRE ATIVO TOTAL

$$EFSAT = ((DD+IF+ONC+ELP)/AT)$$

INDICADOR	JAN/20	FEV/20	MAR/20	ABR/20	MAI/20	JUN/20	JUL/20	AGO/20	SET/20	OUT/20
ENDIVIDAMENTO FINANCEIRO SOBRE ATIVO TOTAL	1,32	1,34	1,35	1,26	1,23	1,22	1,22	1,17	1,19	1,17

Este índice indica a participação do passivo financeiro (curto e longo prazo) no financiamento do ativo da empresa. O ativo total representa a totalidade dos recursos aplicados na empresa enquanto a dívida financeira representa os recursos provenientes de bancos ou outras fontes consideradas financeiras, neste caso, trata-se dos créditos oriundos da recuperação judicial que foram reclassificados do curto prazo para o exigível a longo prazo.

No período analisado o endividamento financeiro da Recuperanda representou 117% do ativo total, ou seja, para cada R\$ 1,00 de aplicação no ativo, a empresa utilizou em média R\$ 1,17 de recursos provenientes de bancos ou outras fontes com semelhante impacto atual ou futuro.



2.2. DEMONSTRAÇÃO DO RESULTADO DA RECUPERANDA

DEMONSTRAÇÃO DO RESULTADO DO PERÍODO OUTUBRO/2020

Após análise das demonstrações de resultado (Doc. A), verifica-se crescimento da receita operacional bruta no período analisado, registrando R\$ 4,02 milhões.

As despesas operacionais resultaram no montante de R\$ 309 mil para o outubro.

A despesa financeira referente ao mês de outubro totalizou R\$ 63 mil.

Ao final, foi apurado resultado positivo na importância de R\$ 14 mil para o mês de outubro [0,35% da receita bruta do período], demonstrado historicamente no quadro abaixo:

Período	Resultado Apurado (em Reais - R\$)
EXERCÍCIO 2016	(12.960.815)
EXERCÍCIO 2017	(1.758.677)
EXERCÍCIO 2018	(5.595.417)
EXERCÍCIO 2019	(7.535.030)
JANEIRO/2020	(986.700)
FEVEREIRO/2020	(641.022)
MARÇO/2020	(504.829)
ABRIL/2020	(710.999)
MAIO/2020	(200.737)
JUNHO/2020	61.219
JULHO/2020	(333.357,27)
AGOSTO/2020	(268.272,33)
SETEMBRO/2020	(367.049,18)
OUTUBRO/2020	14.028

O resultado parcial apurado para o exercício de 2020 (janeiro a outubro) apresenta **prejuízo** no montante de **-R\$ 3.937.716**, representando **-18,5%** da receita bruta para o mesmo período.



2.2.1. ANÁLISE VERTICAL – RESULTADO DO PERÍODO

DEMONSTRAÇÃO DO RESULTADO DO PERÍODO		
DESCRIÇÃO	OUTUBRO	%
RECEITA OPERACIONAL BRUTA	4.024.403,22	100,00%
VENDA PRODUTOS ACABADOS	4.020.619,02	99,91%
OUTRAS VENDAS	3.784,20	0,09%
DEDUÇÕES DA RECEITA OPER BRUTA	716.350,38	17,80%
IMPOSTO S/VENDAS	716.350,38	17,80%
RECEITA OPERACIONAL LÍQUIDA	3.308.052,84	82,20%
CUSTO DOS PRODUTOS VENDIDOS	2.962.150,34	73,60%
LUCRO BRUTO	345.902,50	8,60%
RECEITAS FINANCEIRAS	38.377,58	0,95%
OUTRAS RECEITAS OPERACIONAIS	448,97	0,01%
DESPESAS OPERACIONAIS	309.051,17	7,68%
FRETES S/VENDAS	44.636,87	1,11%
COMISSOES S/VENDAS	72.827,05	1,81%
PROPAGANDA E PUBLICIDADE	9.767,31	0,24%
DESPESAS COM PESSOAL	58.469,72	1,45%
OUTRAS DESPESAS COMERCIAIS	17.814,46	0,44%
DESPESAS TRIBUTARIAS	2.182,98	0,05%
PRO-LABORE	20.839,45	0,52%
MATERIAL CONSUMO EXPEDIENTE	3.188,61	0,08%
HONORARIOS PROFISSIONAIS	39.681,19	0,99%
ENCARGOS SOCIAIS	26.884,72	0,67%
OUTRAS DESPESAS ADMINISTRATIVAS	1.579,47	0,04%
DESPESAS DE VIAGEM	2.000,85	0,05%
MANUTENCAO E REPARO DE BENS	2.183,52	0,05%
AGUA, TELEFONE E ENERGIA ELETRICA	5.370,88	0,13%
SEGUROS	-	0,00%
CORREIOS	1.624,09	0,04%
DESPESAS FINANCEIRAS E BANCARIAS	63.624,48	1,58%
LUCRO LIQUIDO OPERACIONAL	12.053,40	0,30%
GANHOS NA VENDA DE BENS DO ATIVO NÃO CIRCULANTE	-	0,00%
OUTRAS RECEITAS E DESPESAS NÃO OPERACIONAIS	1.975,34	0,05%
BAIXA DE CRÉDITOS INCOBRÁVEIS	-	0,00%
RESULTADO ANTES PROVISAO IMPOSTO DE RENDA	14.028,74	0,35%
PROVISAO IMPOSTO DE RENDA S/LUCRO REAL	-	0,00%
RESULTADO DO PERIODO	14.028,74	0,35%

2.2.2. DAS DESPESAS FINANCEIRAS:

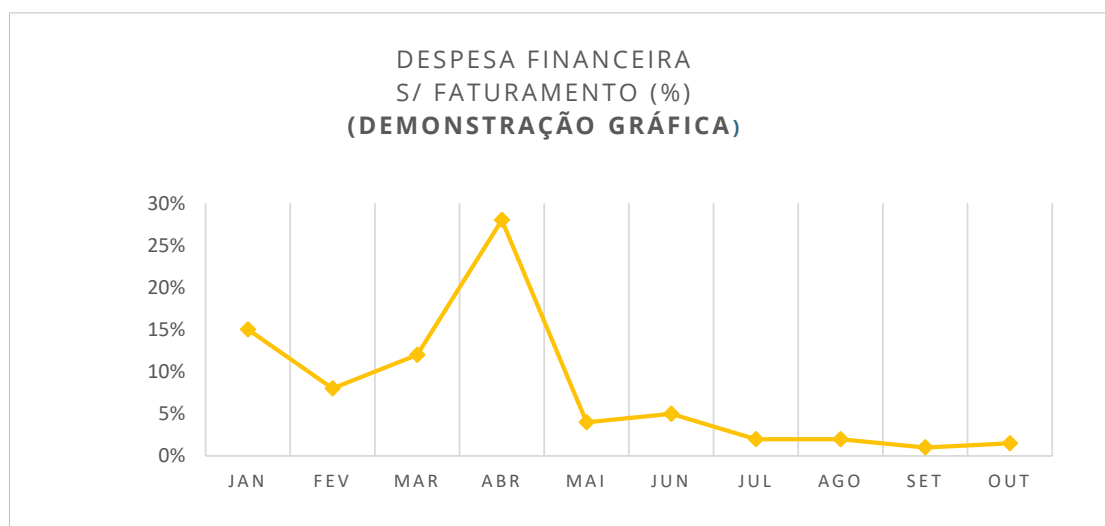
Da análise vertical da demonstração de resultado do exercício, observa-se que as **Despesas Financeiras** representam 1,5% do faturamento bruto para o mês de outubro, como segue apresentado:



RMA | Relatório Mensal de Atividades
Aramóveis Indústria de Móveis Ltda



Período	Valor % Despesa Financeira sobre o Faturamento	Valor Despesa Financeira (em Reais - R\$)
JANEIRO/2020	15%	155.837,66
FEVEREIRO/2020	8%	71.243,09
MARÇO/2020	12%	101.961,85
ABRIL/2020	28%	48.515,43
MAIO/2020	4%	71.144,23
JUNHO/2020	5%	125.051,70
JULHO/2020	2%	76.224,93
AGOSTO/2020	2%	71.468,62
SETEMBRO/2020	1%	38.017,76
OUTUBRO/2020	1,5%	63.624,48



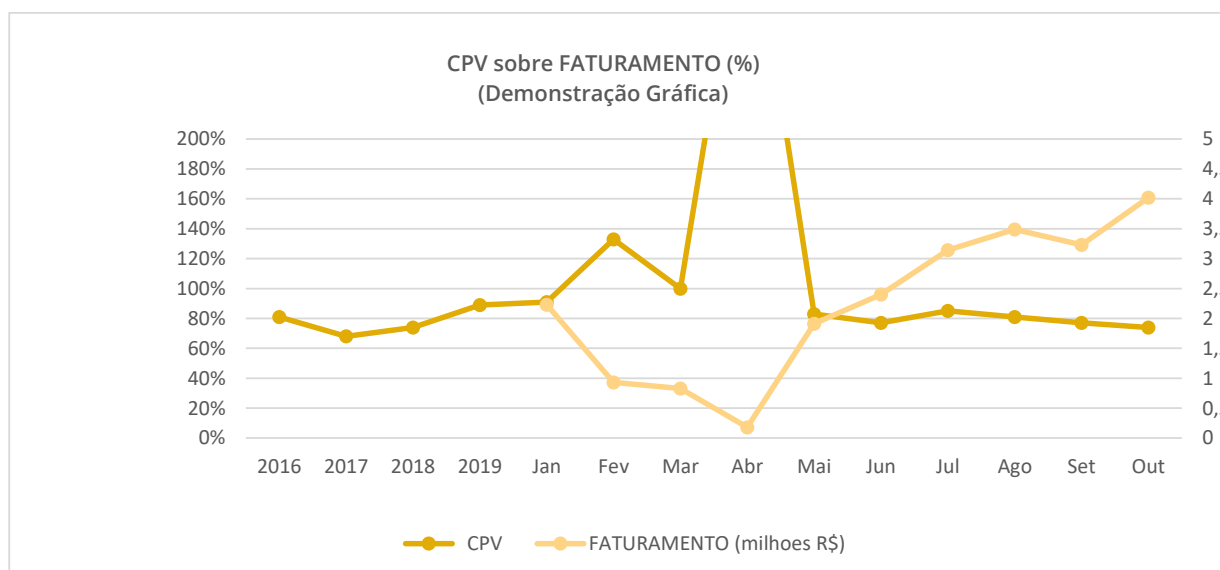
2.2.3. DO CUSTO DO PRODUTO VENDIDO:

O Custo do Produto Vendido (CPV) representa **74%** do faturamento bruto do mês de OUTUBRO.



Foi elaborado ainda tabela com o histórico mensal do Custo do Produto Vendido (CPV) x Faturamento Bruto, bem como sua demonstração gráfica:

Período	Valor Percentual do CPV sobre Faturamento.	Faturamento em milhões de Reais
EXERCICIO 2016	81%	R\$ 63,31
EXERCICIO 2017	68%	R\$ 48,69
EXERCICIO 2018	74%	R\$ 25,35
EXERCICIO 2019	89%	R\$ 20,62
JANEIRO/2020	91%	R\$ 2,23
FEVEREIRO/2020	133%	R\$ 0,93
MARÇO/2020	100%	R\$ 0,83
ABRIL/2020	373%	R\$ 0,18
MAIO/2020	83%	R\$ 1,91
JUNHO/2020	77%	R\$ 2,40
JULHO/2020	85%	R\$ 3,14
AGOSTO/2020	81%	R\$ 3,49
SETEMBRO/2020	77%	R\$ 3,23
OUTUBRO/2020	74%	R\$ 4,02



3. DA VARIAÇÃO PATRIMONIAL

Foi verificado no Relatório de Atividades Mensal anteriormente apresentado² a ocorrência de variações na conta patrimonial "Débitos com Sócios e Interligadas"³ (PASSIVO) registrando aumento no montante de R\$ 2,17 milhões de reais no período entre julho a setembro de 2020, decorrente, segundo informações da Recuperanda, de empréstimos dos sócios para Empresa.

Diante disso, a Recuperanda apresentou um demonstrativo em mov. 1847.3, referente aos empréstimos dos sócios para empresa, no período de 01/07/2020 a 30/09/2020, justificando o valor total verificado de 2,17 milhões:

PROJUDI - Processo: 0002465-64.2016.8.16.0045 - Ref. mov. 1847.3 - Assinado digitalmente por Jorge Nicola Junior:30065684869
10/12/2020: JUNTADA DE PETIÇÃO DE MANIFESTAÇÃO DA PARTE. Arq: Demonstrativo - Empréstimos sócios jul a set-2020

EMPRESA: ARAMOVEIS (MATRIZ E FILIAIS)		Emissão: 10/12/20 17:19:16		Página: 1					
CNPJ: 75.341.800/0001-75		PERÍODO: 01/07/2020 A		30/09/2020					
RAZÃO ANALÍTICO GERAL									
2	20052	PASSIVO							
2.2	20075	EXIGIVEL A LONGO PRAZO							
2.2.01	20076	OBRIGACOES EXIGIVEIS A LONGO PRAZO							
2.2.01.01	20077	DEBITOS COM PESSOAS LIGADAS							
2.2.01.01.010713	10713	DEBITOS COM SOCIOS							
					Saldo Anterior :	-984.562,62 C			
Data	Emp.	Cód.	Reduzido C/Parida	Documento	Histórico	Débito	Crédito	Saldo	
03/07/2020	12166461	9266	1.1.01.02.009266	03072020	03072020 TRANSFERENCIA ENTRE CONTAS NESTA DATA - TRANSFERENCIA		100.000,00	-1.084.562,62 C	
06/07/2020	12167261	9266	1.1.01.02.009266	0607202	TRANSFERENCIA ENTRE CONTAS (ORIGEM):9999-13 (DESTINO):4386-9		5.000,00	-1.089.562,62 C	
06/07/2020	12167260	9266	1.1.01.02.009266	06072020	TRANSFERENCIA ENTRE CONTAS (ORIGEM):4386-9 (DESTINO):9999-13	15.000,00		-1.074.562,62 C	
07/07/2020	12166468	9266	1.1.01.02.009266	07072020	TRANSFERENCIA ENTRE CONTAS (ORIGEM):37655-8 (DESTINO):4386-9		24.000,00	-1.098.562,62 C	
07/07/2020	12166470	9266	1.1.01.02.009266	07072020	TRANSFERENCIA ENTRE CONTAS (ORIGEM):7136422- (DESTINO):4386-9		160.000,00	-1.258.562,62 C	
07/07/2020	12166472	9266	1.1.01.02.009266	07072020	TRANSFERENCIA ENTRE CONTAS	5.000,00		-1.253.562,62 C	
21/09/2020	12191376	9266	1.1.01.02.009266	21092020	TRANSFERENCIA ENTRE CONTAS (ORIGEM):4386-9 (DESTINO):9999-13	140.000,00		-3.053.389,69 C	
30/09/2020	12193618	9266	1.1.01.02.009266	30092020	30092020 TARIFFAS DIVERSAS DEBITADA NESTA DATA		100.000,00	-3.153.389,69 C	
Total :							355.073,00	2.523.900,07	

Fragmentos extraídos do demonstrativo apresentado no Mov. 1845.2 de 01/12/2020.

² Mov. 1845.2 de 01/12/2020.

³ Representa as obrigações da empresa para com sócios ou empresas coligadas, a serem exigidos no longo prazo.



RMA | Relatório Mensal de Atividades
Aramóveis Indústria de Móveis Ltda



Em esclarecimento, o contador da Recuperanda, Sr. Eduardo Borges do Carmo, informou à Administração Judicial que as contas que deram origem aos recursos recebidos pela empresa pertencem a:

- Carlos Alberto Bandeira;
- Antonio Cesar Bandeira, e
- GAB Agropecuária e Participações Sociais Ltda.

4. CONSIDERAÇÕES FINAIS

Com base nos exames realizados e devidamente detalhados no presente relatório, necessária intimação da Recuperanda para que promova apresentação das demonstrações contábeis referente ao período de novembro e dezembro/2020, bem como do mês de janeiro/2021.

Isto posto, informa serem estas as considerações necessárias até o momento, ficando à disposição para eventuais esclarecimentos.

Londrina, 12 de fevereiro de 2021.

5. DOCUMENTOS

Doc. A - BALANCETE SINTÉTICO e DEMONSTRATIVO DO RESULTADO DO PERÍODO “para verificação mensal” referente ao período de OUTUBRO/2020.

6. ADMINISTRADORA JUDICIAL

EXÍMIA ADMINISTRAÇÃO JUDICIAL E PERÍCIA LTDA | CNPJ 38.039.842/0001-20

Kelly Cristina Bombonato | OAB/PR 24.369

Adriana C. C. Luciano Kothe | CRC-PR 60134/O-1





DOC | A

DEMONSTRAÇÕES CONTÁBEIS

2020
OUTUBRO



**RECUPERAÇÃO JUDICIAL DE
ARAMÓVEIS INDÚSTRIA DE MÓVEIS LTDA**

1º VARA CÍVEL DA COMORCA DE ARAPONGAS/PR
PROCESSO: 0002465-64.2016.8.16.0045



ARAMÓVEIS INDUSTRIAS DE MÓVEIS LTDA			
CNPJ 75.341.800/0001-75			
BALANCETE SINTETICO COMPARATIVO SETEMBRO E OUTUBRO/2020			
ATIVO			
DESCRIÇÃO	SALDO EM		
	30/09/2020	R\$	31/10/2020 R\$
ATIVO	34.867.188,77		36.069.023,55
CIRCULANTE	19.098.691,76		20.298.520,59
DISPONÍVEL	1.062.793,65		893.641,93
Caixa	282.156,82		265.611,83
Bancos	780.636,83		628.030,10
CREDITOS	15.131.050,40		16.276.386,83
Bancos C/ Garantida e Vinculadas	860.180,31		1.034.686,49
Clientes	13.019.582,88		14.245.944,58
(-) Títulos Descontados e Vendor	-4.191.792,77		-4.296.205,23
Adiantamentos	3.624.740,32		3.478.559,47
Impostos a Recuperar	1.801.764,83		1.796.826,69
Outros Créditos	16.574,83		16.574,83
ESTOQUES	2.904.847,71		3.128.491,83
Matéria Prima, Material Secundário e Embalagens	1.124.162,92		1.672.762,99
Produtos em Elaboração	202.000,00		210.400,00
Produtos Acabados	1.578.684,79		1.245.328,84
DESPESAS A APROPRIAR	0,00		0,00
NÃO CIRCULANTE	15.768.497,01		15.770.502,96
REALIZÁVEL A LONGO PRAZO	240.289,52		242.295,47
Créditos com Sócios e Empresas Interligadas	0,00		0,00
Depósitos Judiciais e Administrativos	215.147,44		217.153,39
Créditos Eletrobrás	25.142,08		25.142,08
INVESTIMENTOS	182.395,44		182.395,44
Participações Societárias	164.167,54		164.167,54
Outros Investimentos	18.227,90		18.227,90
IMOBILIZADO	15.332.315,41		15.332.315,41
Imóveis	6.547.643,46		6.547.643,46
Máquinas e Equipamentos	10.539.492,03		10.539.492,03
Veículos	418.349,62		418.349,62
Móveis e Utensílios	95.800,57		95.800,57
Instalações	667.702,76		667.702,76
Outras Imobilizações	88.302,49		88.302,49
(-) Depreciações Acumuladas	-3.024.975,52		-3.024.975,52
INTANGÍVEL	13.496,64		13.496,64
Marcas e Patentes	13.496,64		13.496,64

Arapongas (PR), 20 de Novembro de 2020.

SILVANA APARECIDA BANDEIRA / CARLOS ALBERTO BANDEIRA
 Sócios

CPF: 679.209.839-04 / 783.781.959-00

Eduardo Borges do Carmo

Eduardo Borges do Carmo
 Contador
 CRC PR-063842/O-5

Documento assinado digitalmente, conforme MP nº 2.200-2/2001, Lei nº 11.419/2006, resolução do Projudi, do TJPR/OE
 Validação deste em <https://projudi.tjpr.jus.br/projudf/> - Identificador: P.JLHU QHWGF EWFY9 J5F2K

Documento assinado digitalmente, conforme MP nº 2.200-2/2001, Lei nº 11.419/2006, resolução do Projudi, do TJPR/OE
 Validação deste em <https://projudi.tjpr.jus.br/projudf/> - Identificador: P.JYW6 7CUPE 7FD2 AXFKK

ARAMÓVEIS INDÚSTRIAS DE MÓVEIS LTDA				
CNPJ 75.341.800/0001-75				
BALANCETE SINTETICO COMPARATIVO SETEMBRO E OUTUBRO/2020				
PASSIVO				
DESCRIÇÃO	SALDOS EM			
	30/09/2020	R\$	31/10/2020	R\$
PASSIVO	34.867.188,77		36.069.023,55	
CIRCULANTE	12.699.417,27		13.798.049,21	
Financiamentos - Capital de Giro	135.988,42		136.634,60	
Fornecedores	637.141,74		791.540,57	
Bancos C/ Garantia / Vinculadas	182.148,02		767.861,51	
Adiantamento de Clientes	1.505.424,37		1.502.436,73	
Provisão P/ Férias e 13. Salario	970.915,29		1.018.783,08	
Obrigações Trabalhistas	319.628,68		388.508,33	
Parcelamento de Tributos	55.733,18		51.678,12	
Encargos Sociais S/ Salários	255.493,87		274.154,17	
Cheques a Compensar	185.459,20		159.194,07	
Contribuições Sociais	5.396.738,30		5.536.966,97	
Outros Débitos	122.426,22		133.019,51	
Impostos a Pagar	2.932.319,98		3.037.271,55	
EXIGÍVEL A LONGO PRAZO	45.473.388,36		45.562.562,46	
Credores da Recuperação Judicial	30.292.461,58		30.292.461,58	
Débitos com Sócios e Interligadas	3.154.661,59		3.243.835,69	
Parcelamento de Tributos	12.026.265,19		12.026.265,19	
PATRIMÔNIO LÍQUIDO	(23.305.616,86)		(23.291.588,12)	
Capital Integralizado	12.400.000,00		12.400.000,00	
Adiantamento para Futuro Aumento de Capital	7.600.000,00		7.600.000,00	
Resultados Acumulados	(43.305.616,86)		(43.291.588,12)	

Foi ajustado a conta do ANC (Créditos com Sócios e Empresas Interligadas) com a conta do PNC (Débitos com Sócios e Interligadas)

Arapongas (PR), 20 de Novembro de 2020.

SILVANA APARECIDA BANDEIRA / CARLOS ALBERTO BANDEIRA

Sócios

CPF: 679.209.839-04 / 783.781.959-00

Eduardo Borges do Carmo

Eduardo Borges do Carmo

Contador

CRC PR-063842/O-5

Documento assinado digitalmente, conforme MP nº 2.200-2/2001, Lei nº 11.419/2006, resolução do Projudi, do TJPR/OE
Validação deste em <https://projudi.tjpr.jus.br/projudi/> - Identificador: P.JLHU QHWGF EWFY9 J5F2K

Documento assinado digitalmente, conforme MP nº 2.200-2/2001, Lei nº 11.419/2006, resolução do Projudi, do TJPR/OE
Validação deste em <https://projudi.tjpr.jus.br/projudi/> - Identificador: P.JYW6 7CUPE 7FDF2 AXFKK

ARAMÓVEIS INDÚSTRIAS DE MÓVEIS LTDA			
CNPJ 75.341.800/0001-75			
DEMONSTRATIVO COMPARATIVO DE SETEMBRO E OUTUBRO/2020			
DEMONSTRAÇÃO DO PERÍODO			
DESCRIÇÃO	ACUMULADO DO ANO		RESULTADO DO MES
	30/09/2020	31/10/2020	OUTUBRO/2020
RECEITA OPERACIONAL BRUTA	17.172.101,80	21.196.505,02	4.024.403,22
Venda de Produtos Acabados	17.146.078,22	21.166.697,24	4.020.619,02
Outras Vendas	26.023,58	29.807,78	3.784,20
(-) IMPOSTOS S/ VENDAS	(3.182.090,99)	(3.898.441,37)	(716.350,38)
Icms	(1.603.956,32)	(1.948.068,65)	(344.112,33)
Cofins	(1.296.549,71)	(1.602.388,26)	(305.838,55)
Pis	(281.584,96)	(347.984,46)	(66.399,50)
(=) RECEITA OPERACIONAL LÍQUIDA	13.990.010,81	17.298.063,65	3.308.052,84
(-) CUSTO DOS PRODUTOS VENDIDOS	(15.695.587,93)	(18.657.738,27)	(2.962.150,34)
(=) LUCRO BRUTO	(1.705.577,12)	(1.359.674,62)	345.902,50
RECEITAS FINANCEIRAS	827.193,13	865.570,71	38.377,58
OUTRAS RECEITAS OPERACIONAIS	173.730,19	174.179,16	448,97
(-) DESPESAS OPERACIONAIS	(3.205.762,92)	(3.578.438,57)	(372.675,65)
Despesas Financeiras e Bancárias	(759.465,27)	(823.089,75)	(63.624,48)
Fretes S/ Vendas	(342.428,61)	(387.065,48)	(44.636,87)
Comissões S/ Vendas	(290.629,48)	(363.456,53)	(72.827,05)
Propaganda e Publicidade	(106.773,39)	(116.540,70)	(9.767,31)
Despesas Com Pessoal	(461.838,86)	(520.308,58)	(58.469,72)
Outras Despesas Comerciais	(125.579,33)	(143.393,79)	(17.814,46)
Despesas Tributárias	(123.857,82)	(126.040,80)	(2.182,98)
Pró-Labore	(187.555,05)	(208.394,50)	(20.839,45)
Material Consumo e Expediente	(31.620,72)	(34.809,33)	(3.188,61)
Honorários Profissionais	(351.968,54)	(391.649,73)	(39.681,19)
Encargos Sociais	(206.057,04)	(232.941,76)	(26.884,72)
Outras Despesas Administrativas	(16.685,90)	(18.265,37)	(1.579,47)
Despesas de Viagem	(12.075,15)	(14.076,00)	(2.000,85)
Manutenção e Reparo de Bens	(96.964,67)	(99.148,19)	(2.183,52)
Água, Telefone e Energia Elétrica	(52.322,13)	(57.693,01)	(5.370,88)
Seguros	(30.379,21)	(30.379,21)	-
Correios	(9.561,75)	(11.185,84)	(1.624,09)
(=) LUCRO LÍQUIDO OPERACIONAL	(3.910.416,72)	(3.898.363,32)	12.053,40
RESULTADOS NÃO OPERACIONAIS	(41.329,00)	(39.353,66)	1.975,34
Ganhos na Venda de Bens do Ativo Não Circulante	-	-	-
Outras Receitas e Despesas Não Operacionais	17.507,70	19.483,04	1.975,34
Baixa de Créditos Incobráveis	(58.836,70)	(58.836,70)	-
(=) RESULTADO ANTES PROVISÃO IMPOSTO DE RENDA	(3.951.745,72)	(3.937.716,98)	14.028,74
(-) PROVISÃO IMPOSTO DE RENDA S/ LUCRO REAL	-	-	-
(=) RESULTADO DO PERÍODO	(3.951.745,72)	(3.937.716,98)	14.028,74

Arapongas (PR), 20 de Novembro de 2020.

SILVANA APARECIDA BANDEIRA / CARLOS ALBERTO BANDEIRA

Sócios

CPF: 679.209.839-04 / 783.781.959-00

Eduardo Borges do Carmo

Eduardo Borges do Carmo

Contador

CRC PR-063842/O-5

Documento assinado digitalmente, conforme MP nº 2.200-2/2001, Lei nº 11.419/2006, resolução do Projudi, do TJPR/OE
Validação deste em <https://projudi.tjpr.jus.br/projudi/> - Identificador: P.JLHJ QHWGF EWFY9 J5F2K

Documento assinado digitalmente, conforme MP nº 2.200-2/2001, Lei nº 11.419/2006, resolução do Projudi, do TJPR/OE
Validação deste em <https://projudi.tjpr.jus.br/projudi/> - Identificador: P.JYW6 7CUPE 7FDF2 AXFKK